瑞銀認股證及牛熊證焦點 2019 年 7 月 18 日

認股證焦點

19062 恒指認購	**16559** 恒指認沽	**18454** 港交認購	
實際槓桿: 15.85倍	實際槓桿: 17.63倍	實際槓桿: 9.31倍	
行使價: 30,400	行使價: 27,800	行使價: 283.48	
到期日: 2019-12-30	到期日: 2019-09-27	到期日: 2019-12-20	
20333 平安認購	**18938** 騰訊認購	**17558** 騰訊認沽	
實際槓桿: 15.96倍	實際槓桿: 13.07倍	實際槓桿: 12.06倍	
行使價: 102.33	行使價: 377.08	行使價: 349.8	
到期日: 2019-10-09	到期日: 2019-09-23	到期日: 2019-09-26	

牛熊證焦點

50209 恒指牛證	**51039** 恒指牛證
實際槓桿: 40.85倍	實際槓桿: 53.95倍
收回價: 27,900	收回價: 28,100
到期日: 2021-11-29	到期日: 2021-11-29
51140 恒指熊證	**50821** 恒指熊證
實際槓桿: 新上市	實際槓桿: 79.43倍
收回價: 28,650	收回價: 28,800
到期日: 2019-10-30	到期日: 2019-10-30

恒指牛熊證街貨分佈圖

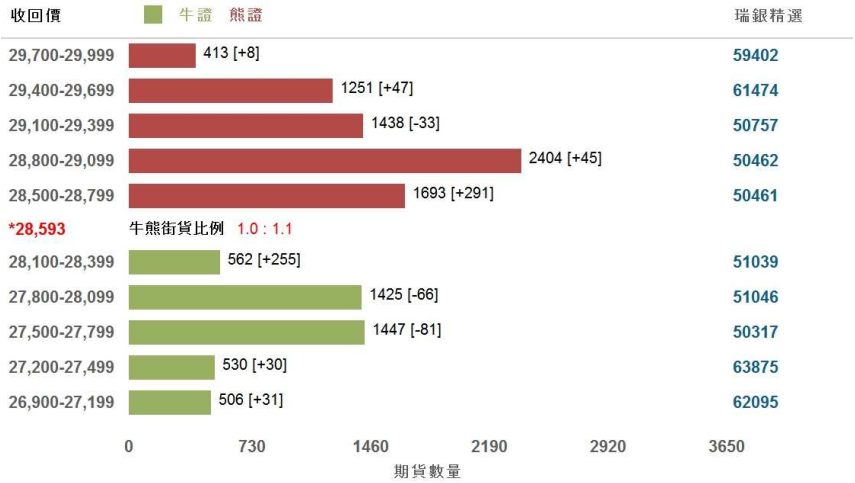

大市上日數據

騰訊控股

街貨比例	牛: 73%	熊: 27%
重貨區域	牛:344-345.8	熊:370-371.8

	收盤價	價格變化	百分比變化
恒生指數	28,593.20	-26.45	-0.09%
國企指數	10,847.90	-17.61	-0.16%

動力股	過去1天走勢	落後股	過去1天走勢
0751	+6.5%	3888	-5.8%
3333	+6.4%	0813	-3.3%
2186	+5.6%	6862	-2.9%
1114	+4.8%	2357	-2.7%
0175	+3.0%	1929	-2.6%

港股通十大成交

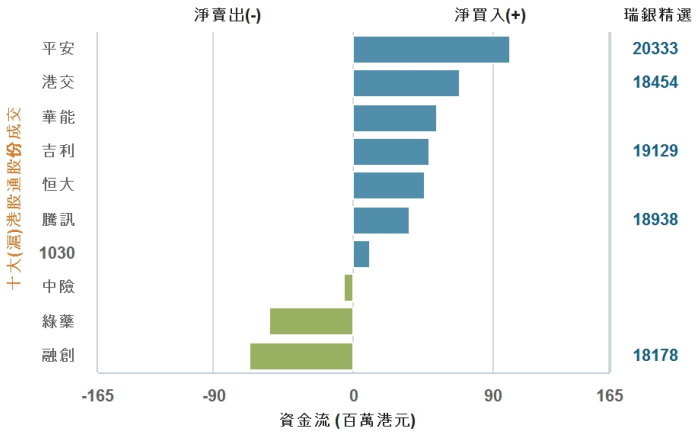

五大認股證資金流流入/流出

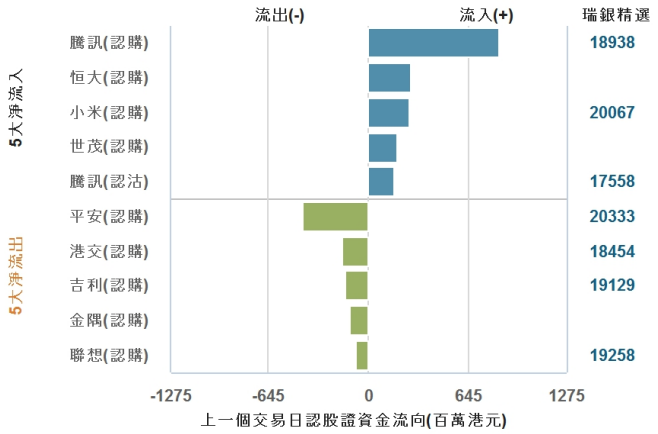

最後更新時間: 2019-07-17

本產品並無抵押品。如發行人無力償債或違約,投資者可能無法收回部份或全部應收款項。

資訊由財經智珠網提供 [免責聲明]

	認股證編號	行使價	有效槓桿(倍)	到期日	換股比率	引伸波幅(%)	輪證價格(港元)	街貨量百份比(%)
指數相關	恒指購 19062	30,400	15.8	2019-12-30	9,500	15.5	0.06	8.4
	恒指沽 16559	27,800	17.6	2019-09-27	8,000	18.0	0.07	12.5
	恒指沽 16558	28,200	16.6	2019-09-27	10,000	17.7	0.07	13.6
	國指購 20037	11,200	7.4	2020-04-28	3,500	21.9	0.20	0.0
	國指沽 20262	9,988	7.8	2020-03-30	4,000	21.9	0.10	0.0
熱門股	領展購 19900	111.88	12.5	2019-12-16	10	23.8	0.16	3.8
	領展沽 15864	84.73	5	2020-08-24	50	26.4	0.10	11.6
	港鐵購 20937	58.93	10.6	2019-12-24	10	21.8	0.20	0.2
	港鐵沽 20954	46.41	8.9	2019-12-20	10	30.1	0.10	0.2
	維他購 20392	46.88	5.4	2019-12-30	10	50.1	0.22	0.0
	S 金購 20394	1,100	4.4	2020-08-24	500	32.5	0.24	0.3
	紫金購 20473	3.81	6.3	2019-11-26	1	48.5	0.14	0.4
	萬洲購 19711	8.89	5.6	2019-11-11	10	52.2	0.05	18.2
科技股	騰訊購 18938	377.08	13.1	2019-09-23	100	26.4	0.11	4.6
	騰訊沽 17558	349.8	12.1	2019-09-26	100	26.0	0.11	2.7
	小米購 20067	9.51	5.3	2019-12-24	10	41.8	0.09	0.3
	小米沽 20107	9.28	3.3	2019-12-23	10	48.4	0.13	0.5
	美團購 20796	75.88	3.9	2020-06-30	50	43.3	0.16	0.5
	美團沽 20625	58.53	3.2	2020-01-21	50	53.4	0.13	0.0
	瑞聲購 19386	49.54	5.3	2019-11-25	10	50.6	0.34	1.5
	瑞聲沽 20865	39.88	2.9	2020-01-13	10	58.0	0.49	0.0
	舜光購 21098	92.93	新上市	2020-03-06	100	0.0	新上市	0.0
	金蝶購 18079	11.9	6.5	2019-09-23	5	82.7	0.03	0.8
	金軟購 11186	21.68	8	2019-09-18	10	63.4	0.03	25.6
	金軟沽 15681	15.9	3.6	2019-10-28	10	58.3	0.19	0.1
	聯想購 19258	6.99	9.4	2019-09-25	1	38.3	0.26	0.1
	聯想沽 14775	5.58	7.7	2019-09-27	1	46.7	0.17	0.8
藍籌股	港交購 18454	283.48	9.3	2019-12-20	100	23.7	0.13	1.3
	港交沽 28903	268.88	13.2	2019-09-16	100	24.1	0.09	1.0
	匯豐購 28023	69.18	不適用	2019-08-26	10	14.1	0.01	5.4
	匯豐沽 20036	58.88	10.4	2019-12-23	10	22.8	0.14	0.0
	友邦購 18299	93.88	10.3	2019-11-08	10	29.0	0.26	1.2
	友邦沽 16803	73.83	15.1	2019-09-23	10	29.6	0.06	0.7
	恒生購 25769	219.08	18.4	2019-09-23	100	24.7	0.02	5.4
	恒生沽 21073	180.88	5.6	2020-01-20	50	33.1	0.23	0.0
	中銀購 29753	38.38	10.5	2020-02-10	10	25.2	0.05	1.9
內險股	平安購 20333	102.33	16	2019-10-09	10	23.0	0.15	15.8
	平安沽 20335	88.83	12.5	2019-10-04	10	25.8	0.21	0.5
	中壽購 13466	20.05	12.6	2019-08-27	10	27.8	0.10	11.1
	中壽沽 25851	17.02	9.7	2019-12-13	10	28.9	0.03	4.3
	新保購 20175	39	5	2019-12-23	10	43.7	0.40	0.5
	人保購 20955	3.39	5.2	2019-12-20	1	44.2	0.31	0.0
	洋保購 20995	33.88	4.7	2020-01-20	10	44.5	0.34	0.0
	眾安購 20997	23.88	3.9	2020-02-27	10	58.4	0.18	0.1
電訊股	中移購 19527	75.62	16.6	2019-11-22	10	17.2	0.12	1.0
	中移沽 19647	65.05	11.2	2019-11-26	10	23.2	0.16	0.0
	鐵塔購 28140	2.36	7.2	2019-11-11	1	41.9	0.10	22.0
	鐵塔沽 17252	1.84	7.8	2019-09-23	1	45.2	0.06	0.4
	中興購 19858	23.88	3.4	2019-12-16	10	70.0	0.38	0.3
	國信購 20068	4.58	7.2	2019-12-23	1	39.4	0.13	0.0
	中聯購 19065	9.18	5.8	2020-03-31	5	32.7	0.11	0.7
內銀股	建行購 19115	6.79	12.6	2019-11-12	1	23.9	0.14	1.1
	建行沽 20948	5.44	10.7	2019-11-28	1	26.4	0.10	0.1

本產品並無抵押品。如發行人無力償債或違約,投資者可能無法收回部份或全部應收款項。

資訊由財經智珠網提供 [免責聲明]

	認股證編號	行使價	有效槓桿(倍)	到期日	換股比率	引伸波幅(%)	輪證價格(港元)	街貨量百份比(%)
內銀股	工行購 18255	6.11	19.4	2019-09-25	1	22.6	0.05	0.0
	中行購 20066	3.51	9.7	2019-12-20	1	24.9	0.12	0.3
	招行購 28910	43.88	11.2	2019-10-28	10	30.0	0.09	1.6
交易所買賣基金(ETF)	南中購 29254	15.88	15.2	2019-09-30	5	24.0	0.06	5.4
	南中沽 28575	14.08	3.6	2020-11-09	10	28.9	0.15	0.6
	A中購 28581	16.18	17.5	2019-09-09	1	27.0	0.19	1.0
	A中沽 29255	13.88	12.8	2019-10-14	5	24.3	0.06	1.9
	夏三購 28572	48	11.4	2019-11-08	10	25.8	0.13	3.9
汽車	長汽購 27390	6.88	14.8	2019-08-19	1	47.0	0.05	19.4
	長汽沽 17235	5.68	4.5	2019-10-16	1	51.4	0.53	0.1
	比迪購 19215	54.38	6.4	2019-11-27	10	41.7	0.30	8.5
	比迪沽 21536	40.88	不適用	2019-07-18	10	206.1	0.01	0.5
	吉利購 19129	13.2	5.3	2019-11-26	10	48.4	0.11	7.6
	吉利沽 20872	10.38	4.5	2019-11-25	10	52.1	0.07	19.1
	廣汽購 24637	7.88	3	2020-04-27	10	53.6	0.17	0.2
濠賭股	銀河購 18836	60.04	13	2019-09-02	10	33.3	0.16	1.7
	銀河沽 16222	53.88	7.6	2019-10-08	10	37.4	0.26	1.0
	金沙購 19387	42.29	6.5	2019-11-25	10	36.0	0.33	1.8
	金沙沽 19726	31.38	7	2019-12-16	10	40.0	0.07	1.3
	永利購 19723	19.21	4.4	2019-12-20	10	48.8	0.25	0.0
	新濠購 28245	23.88	5.7	2019-10-28	10	54.6	0.14	0.0
	澳博購 25145	10.38	5.9	2019-12-23	10	40.2	0.07	65.1
	美高購 20952	16.63	4	2020-01-22	10	57.8	0.16	0.2
石油石化股	中油購 19528	4.85	10.8	2019-12-20	1	25.4	0.10	1.9
	海油購 24981	13	10.8	2019-09-23	10	26.5	0.07	0.7
	海油沽 13355	13.26	6.6	2019-09-23	10	40.3	0.10	0.0
	中化購 19256	6.07	14	2019-11-25	1	24.0	0.06	0.2

	牛熊證編號	回收價	行使價	有效槓桿(倍)	換股比率	到期日	收回價距離(%)	輪證價格(港元)	街貨量百份比(%)
國指	國指牛 67256	9,688	9,588	9.1	12,000	2020-11-27	10.69%	0.10	3.8
其他	騰訊牛 51094	354	351.5	24.4	100	2020-01-22	2.53%	0.15	0.0
	騰訊牛 50318	346	343.5	16.5	500	2020-01-13	4.74%	0.04	1.6
	騰訊熊 61320	370	373	34.6	500	2019-10-21	1.87%	0.02	3.6
	騰訊熊 60232	378	381	19.6	500	2019-11-18	4.07%	0.04	3.2
	港交牛 65061	265	262.5	23.8	500	2020-02-24	3.14%	0.02	0.5
	港交熊 67542	298	300	9.1	100	2019-10-28	8.92%	0.30	0.0
	匯豐牛 67148	62	61	15.1	100	2020-01-13	4.62%	0.04	0.0
	匯豐熊 66793	68	69	11.6	100	2019-11-18	4.62%	0.06	4.5
	平安牛 67123	90	89.4	18.2	100	2020-01-20	4.66%	0.05	16.8
	平安熊 50049	99	99.6	16.9	100	2019-12-23	4.87%	0.06	2.5
	友邦牛 50465	79	78.4	11.1	100	2019-12-30	7.6%	0.08	16.3
	建行牛 65301	5.8	5.7	10.7	10	2020-02-17	6.75%	0.06	3.1
	中油牛 62149	3.8	3.65	6.7	10	2020-02-17	10.8%	0.06	0.2
	南中牛 50048	14.5	14.4	29.8	10	2020-05-11	2.68%	0.05	2.0
	南中熊 60024	15.5	15.6	10.6	50	2020-05-04	4.03%	0.03	0.2
	海油牛 63354	11.6	11.4	7.6	10	2019-10-21	11.99%	0.17	0.2
	金沙牛 60734	31.4	30.6	3.7	100	2019-09-23	24.25%	0.11	0.0
	瑞聲牛 68976	39	35	3.8	100	2019-11-28	11.56%	0.12	0.0
	中壽牛 61805	16.6	16.2	4.6	10	2019-08-26	18.83%	0.45	0.1

本產品並無抵押品。如發行人無力償債或違約,投資者可能無法收回部份或全部應收款項。

資訊由財經智珠網提供 [免責聲明]

本資料由 UBS AG (“瑞銀”)刊發，只適用於合資格的香港投資者，其並不構成買賣建議、邀請、要約或游說。結構性產品之價格可急升或急跌，投資者可能會蒙受全盤損失。過往表現並不反映將來表現。牛熊證備強制贖回機制而可能被提早終止，屆時 (i) N 類牛熊證投資者將不獲發任何金額;而(ii) R 類牛熊證之剩餘價值可能為零。投資前應瞭解有關風險，並諮詢專業顧問。投資者應查閱基礎上市文件及有關補充上市文件內關於結構性產品的所有詳情。UBS Securities Hong Kong Limited (“瑞銀証券香港”)為瑞銀發行的結構性產品之流通量提供者。其可能為該等產品唯一之市場參與者，瑞銀証券香港、瑞銀及其聯屬公司均不對結構性產品之流通量作出任何聲明或保證。本資料的任何內容均不可在未經瑞銀事先發出書面許可的情況下重新印刷，發佈或派發。 © UBS 2019 。版權所有 。

本資訊由瑞銀証券亞洲有限公司發出以供閣下資訊。 如欲需更多資料，請致電 2971-6668 或電郵 OL-hkwarrants@ubs.com 或
親臨我們的辦事處，地址為香港中環金融街 8 號國際金融中心二期 52 樓